

Abstrakt

Bakgrund. Inom idrotten strävar många atleter att förbättra sin maximala förmåga i styrka i ett antal övningar med olika redskap. *Min frågeställning har varit: Kan en pensionär på 66 år förståsätta att förbättra sin explosiva förmåga samt sin maximala förmåga med tio nya träningspass? På belastningarna 50 kg, 60 kg, 70 kg, 80 kg samt 90 kg i bänkpress?*

Träningsutrustningen som används var 1080 Quantum i övningen bänkpress. En försöksperson har genomfört projektet. Träningen som har utförts är isokinetiskt träning med en nedsatt hastighet i den koncentriska fasen till 0,2 meter/sekund. Vilket innebär oavsett hur mycket man tar i går det inte att flytta stången fortare än 0,2 meter/sekund. I den excentriskas fasen har inställningen varit 3,0 meter/sekund vilket innebär att man själv styr vilken hastighet man har. Dessutom 10 träningspass med 0,5 meter/sekund där rörelsen även har bromsats sakta. Träningen har utförts i en Smithmaskin kopplat till 1080 Quantum medan testen har utförts med en fri stång. Totalt har 30 träningspass genomförts.

Resultat

Testerna visar ökning på alla belastningar koncentriskt i effektutvecklingen störst ökning blev det på de två tyngsta belastningarna. Även stora förbättringar i den excentriskas fasen i effektutveckling. Även på topphastigheten blev de stora förbättringar.

Sammanfattning.

30 träningspass har genomförts 2 gånger/vecka måndag och torsdag.



Sammanställning test

Upplägg

Utrustning:	Skivstång
Övning:	Bänkpress
Test belastningar	50 kg, 60 kg, 70 kg, 80 kg, 90 kg
Antal försök	2-3 stycken där det bästa resultatet sparades
Utförande:	Maximal insats både koncentrisk som excentriskt
Testutrustning:	MuscleLab 4010

Mätning

AP(W)	= Genomsnitts power mätt i watt koncentriskt
APn(W)	= Genomsnitts power mätt i watt excentriskt
AV(m/s)	= Genomsnittshastigheten mätt i meter/sekund koncentriskt
AVn(m/s)	= Genomsnittshastigheten mätt i meter/sekund excentriskt
pV(m/s)	= Topphastigheten mätt i meter/sekund koncentriskt
tpV(sek)	= Tid till topphastighet

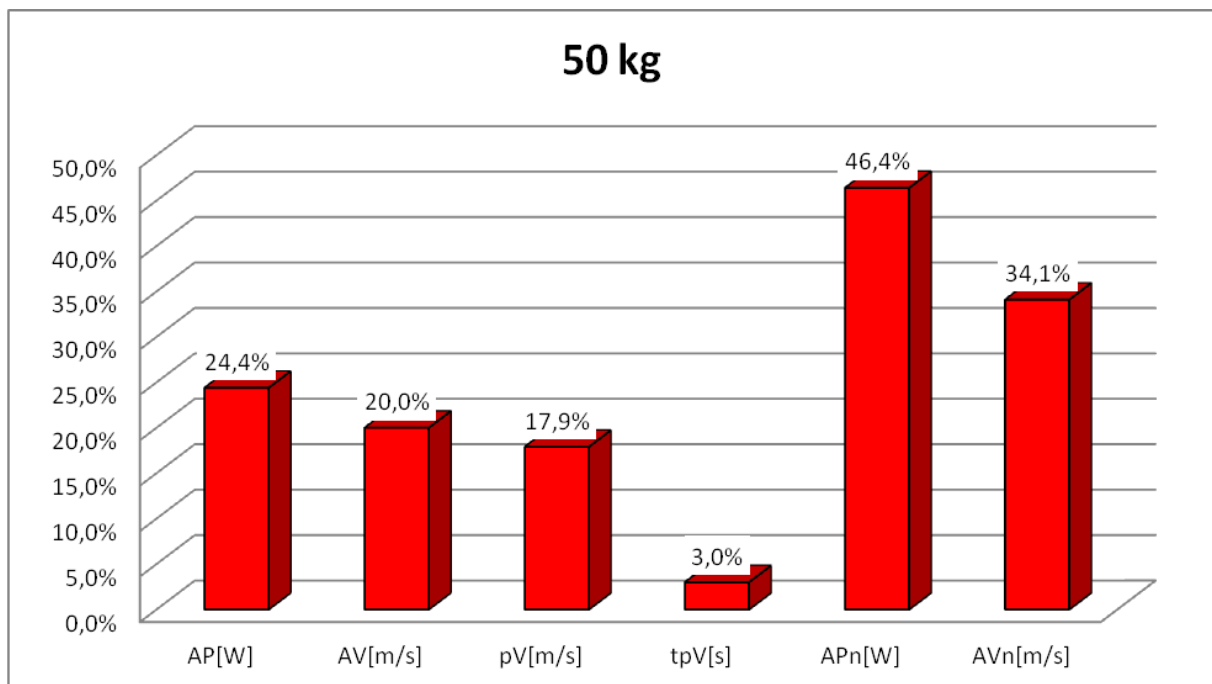
Träningen som genomfördes.

Träningspass	Serier	Reps	Koncentriskt	Excentriskt	Totalt
Pass 1	4	6	55 kg	55 kg	2640 kg
Pass 2	4	6	57 kg	57 kg	2736 kg
Pass 3	4	6	59 kg	59 kg	2832 kg
Pass 4	4	6	61 kg	61 kg	2928 kg
Pass 5	4	6	63 kg	63 kg	3024 kg
Pass 6	4	6	65 kg	65 kg	3120 kg
Pass 7	4	6	67 kg	67 kg	3216 kg
Pass 8	4	6	67 kg	67 kg	3216 kg
Pass 9	4	6	67 kg	67 kg	3216 kg
Pass 10	4	6	67 kg	67 kg	3216 kg
Pass 11	4	6	67 kg	67 kg	3216 kg
Pass 12	4	6	67 kg	67 kg	3216 kg
Pass 13	4	6	69 kg	69 kg	3312 kg
Pass1 4	4	6	69 kg	69 kg	3312 kg
Pass1 5	4	6	69 kg	69 kg	3312 kg
Pass 16	4	6	69 kg	69 kg	3312 kg
Pass 17	4	6	69 kg	69 kg	3312 kg
Pass 18	4	6	69 kg	69 kg	3312 kg
Pass 19	4	6	69 kg	69 kg	3312 kg
Pass 20	4	6	69 kg	69 kg	3312 kg
Pass 21	4	6	69 kg	75 kg	3456 kg
Pass 22	4	6	69 kg	75 kg	3456 kg
Pass 23	4	6	69 kg	75 kg	3456 kg
Pass 24	4	6	69 kg	75 kg	3456 kg
Pass 25	4	6	69 kg	75 kg	3456 kg

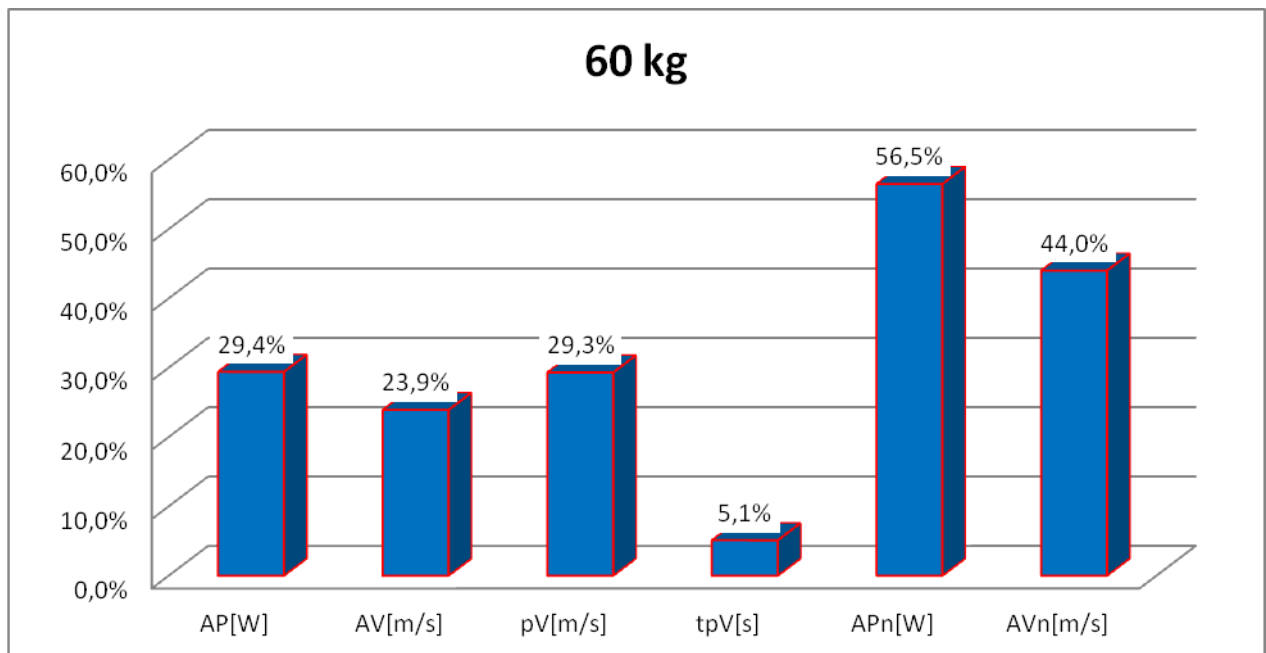
Pass 26	4	6	69 kg	75 kg	3456 kg
Pass 27	4	6	69 kg	75 kg	3456 kg
Pass 28	4	6	69 kg	75 kg	3456 kg
Pass 29	4	6	69 kg	75 kg	3456 kg
Pass 30	4	6	69 kg	75 kg	3456 kg

Total belastning under träningsperioden koncentriskt 48096 kg koncentriskt + 49536 kg
 excentriskt. Total belastning 97632 kg

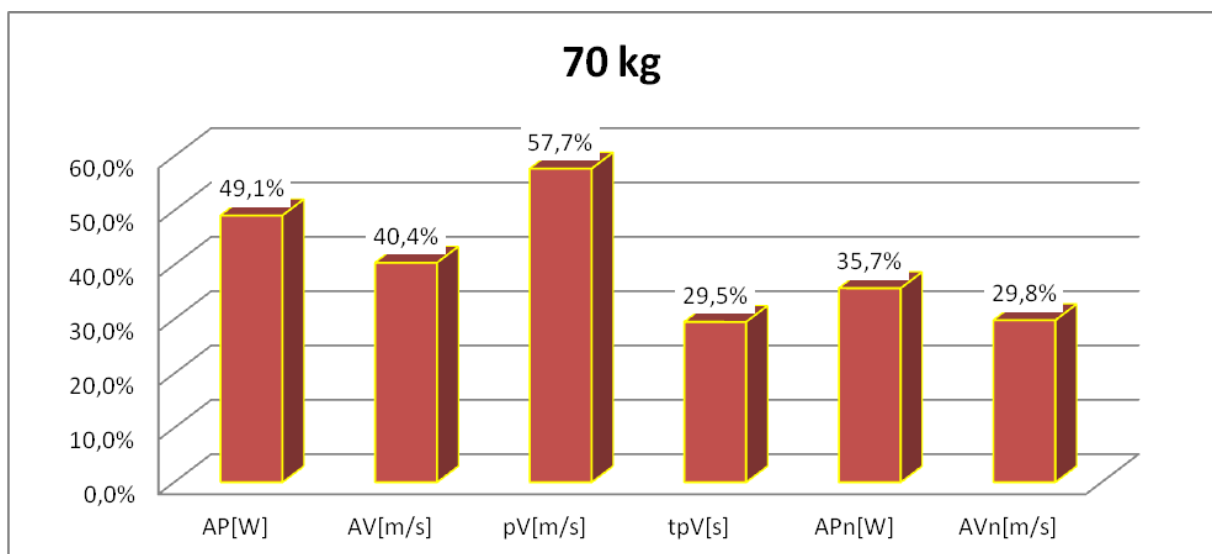
Nedan den procentuella förändringen från test 1 till test 4 på 50 kg.



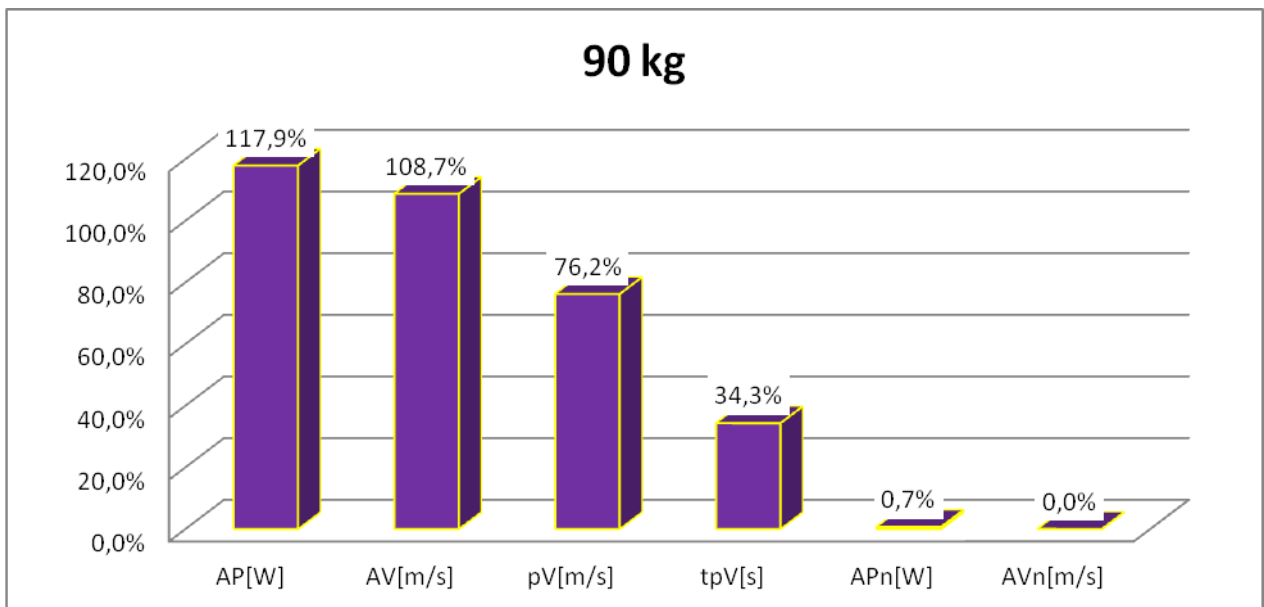
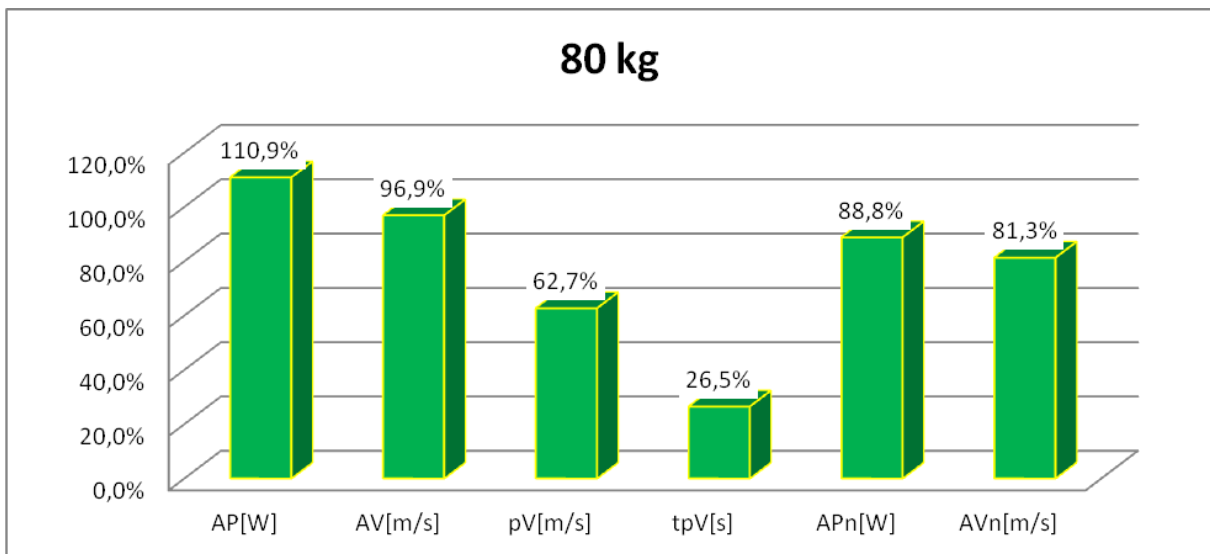
Nedan den procentuella förändringen från test 1 till test 4 på 60 kg.



Nedan den procentuella förändringen från test 1 till test 3 på 70 kg.

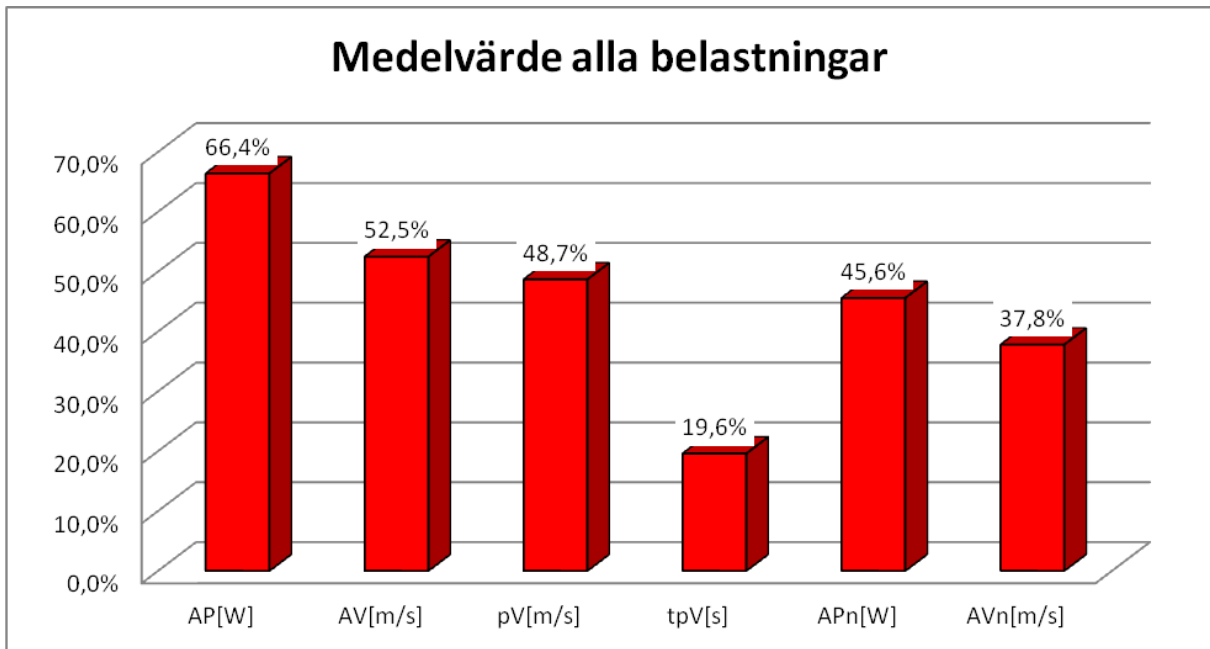


Nedan den procentuella förändringen från test 1 till test 3 på 80 kg.

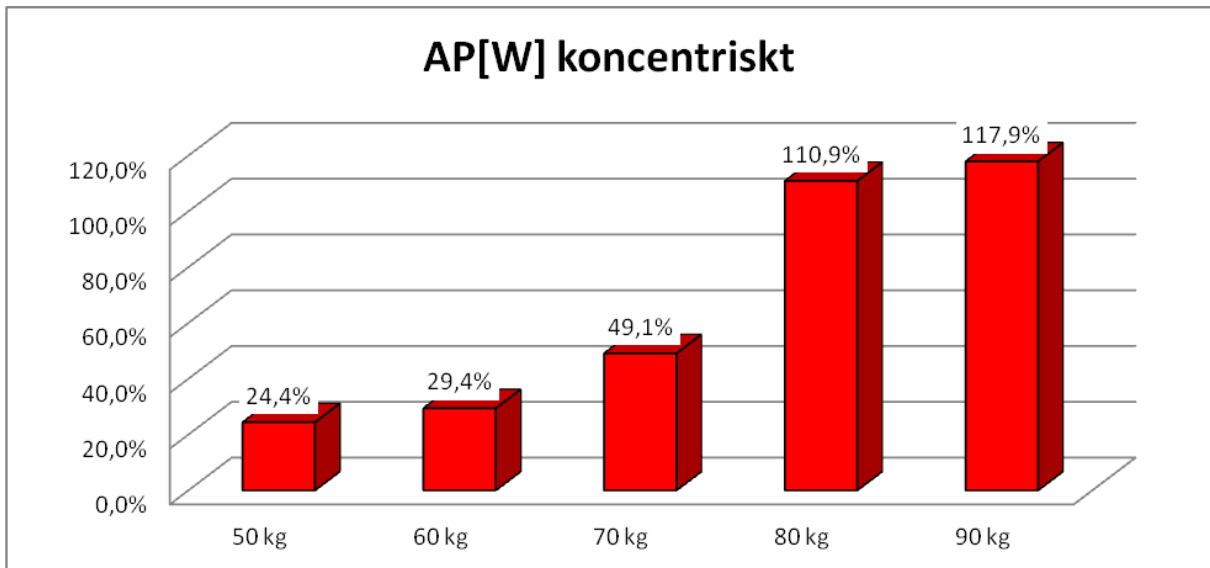


Nedan den procentuella förändringen från test 1 till test 3 på 90 kg.

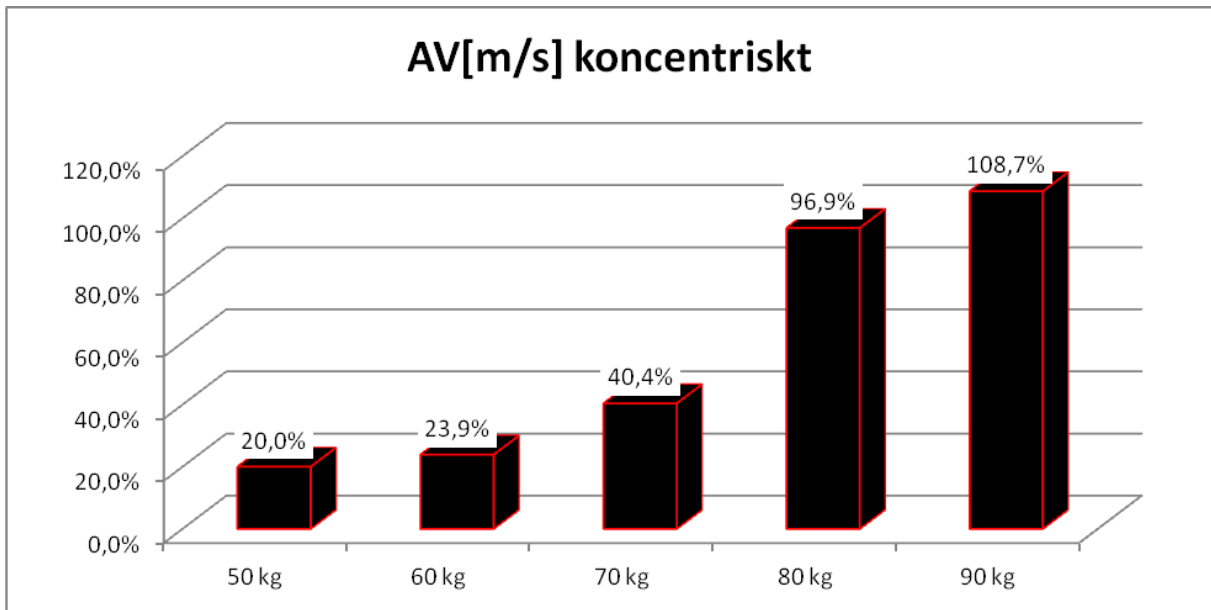
Sammanställning på hela testen och medelvärdet av förbättringarna på alla belastningar.



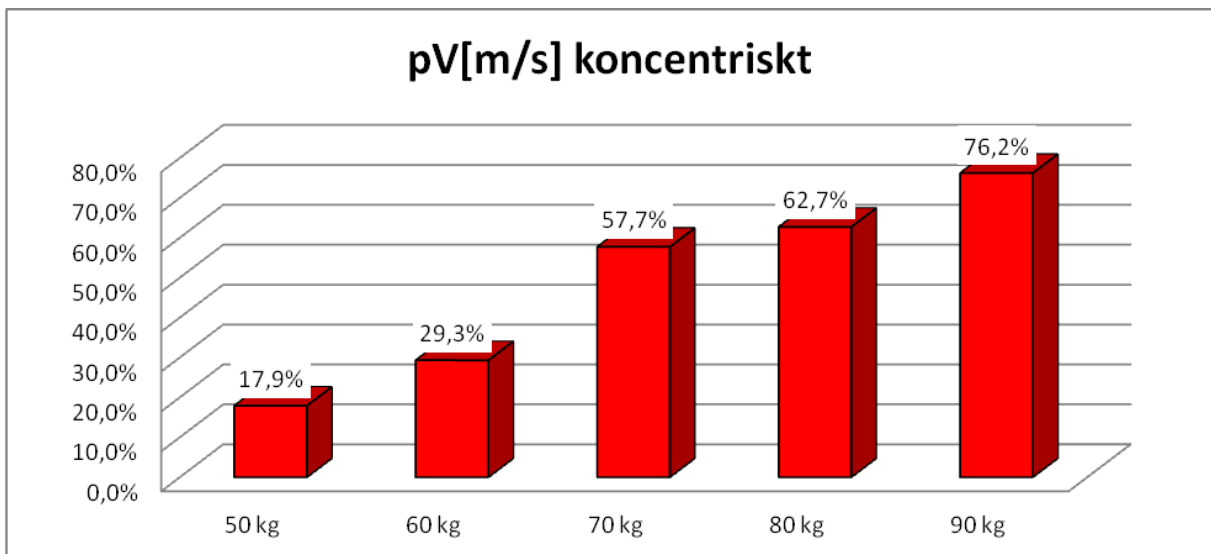
Sammanställning genomsnittseffektutvecklingen koncentriskt på alla test belastningar.



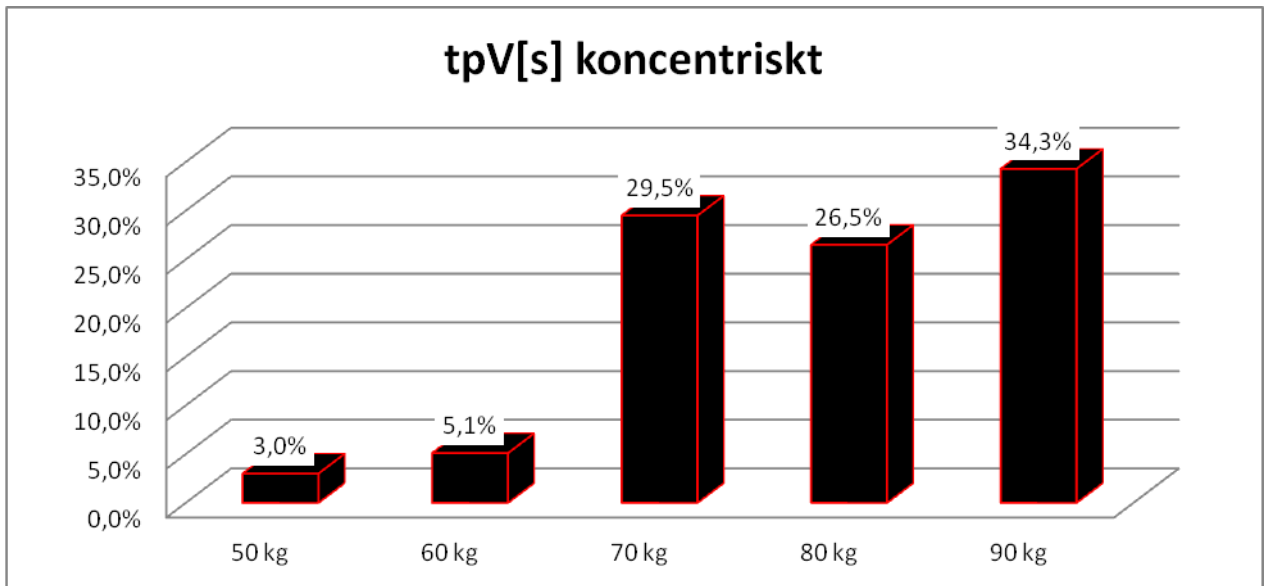
Sammanställning genomsnittshastigheten koncentriskt på alla test belastningar.



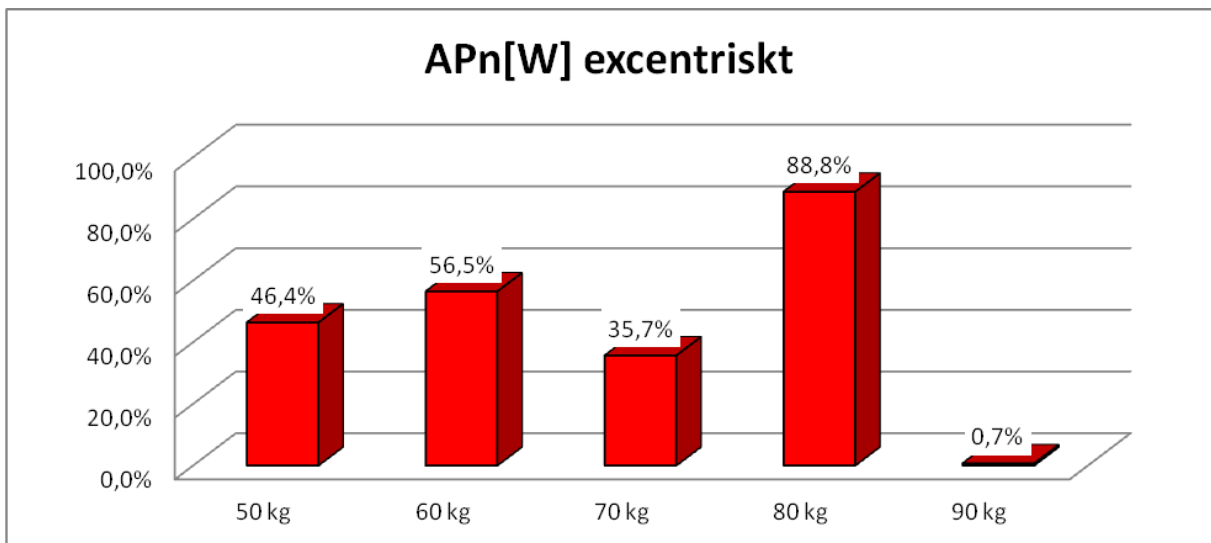
Sammanställning topphastigheten koncentriskt på alla test belastningar.



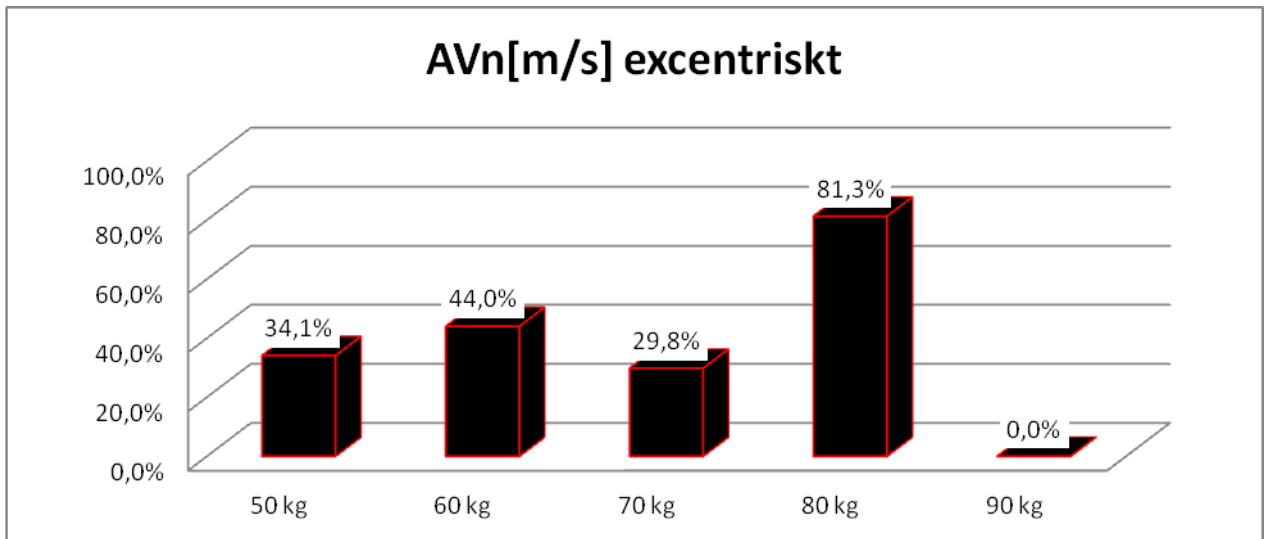
Sammanställning tid till topphastigheten koncentriskt på alla test belastningar.



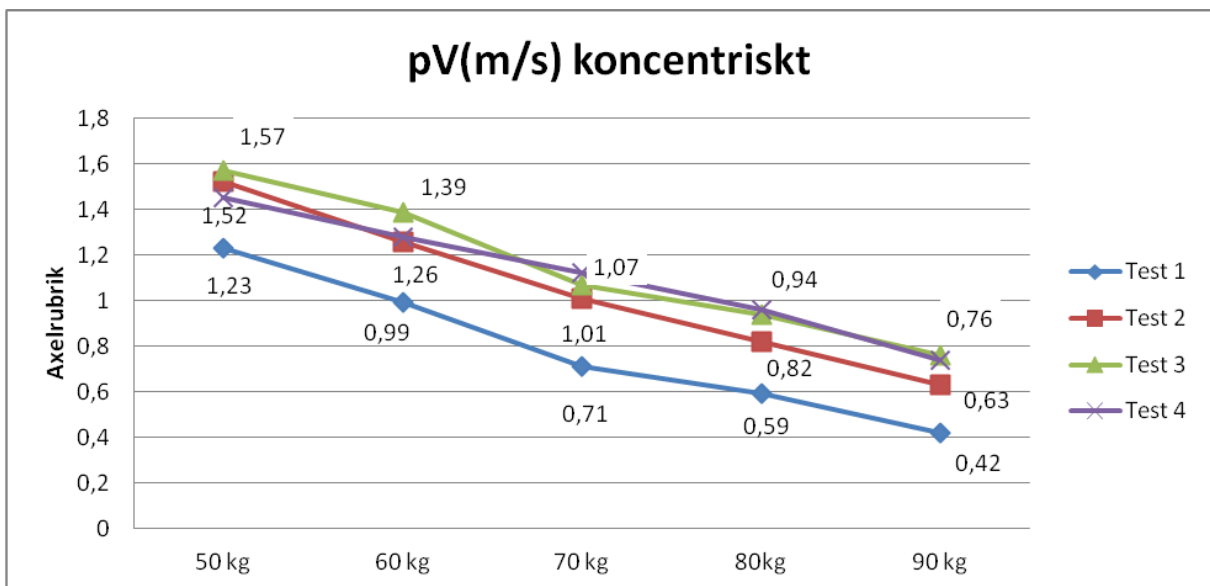
Sammanställning genomsnittseffektutvecklingen excentriskt på alla test belastningar.



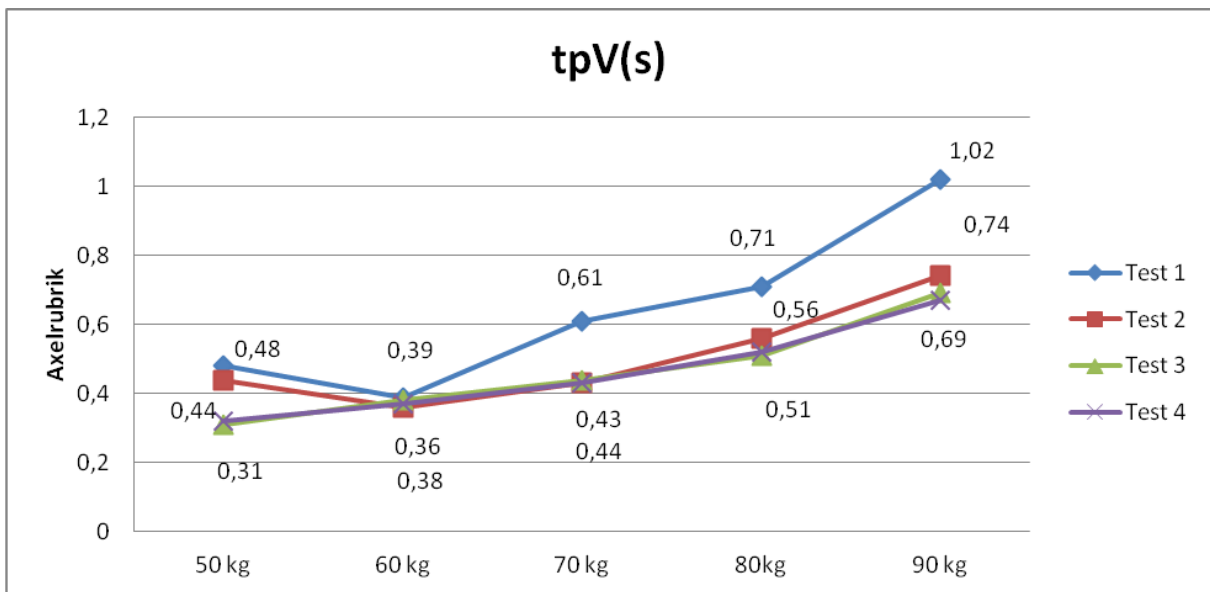
Sammanställning genomsnittshastigheten excentriskt på alla test belastningar.



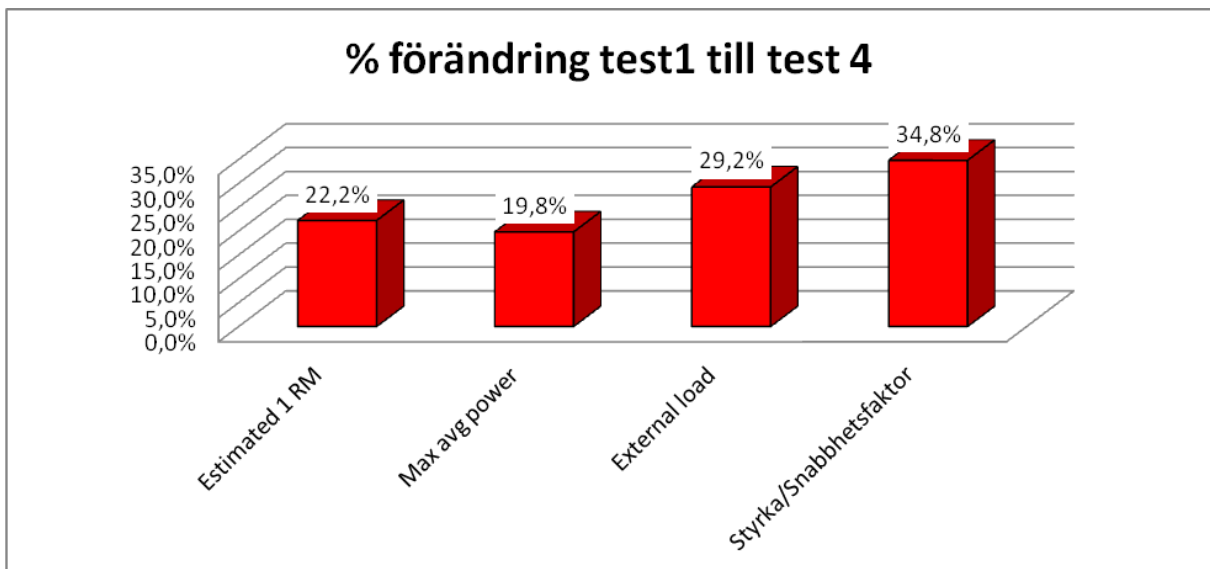
Nedan en sammanställning på topphastigheterna på de olika test belastningarna



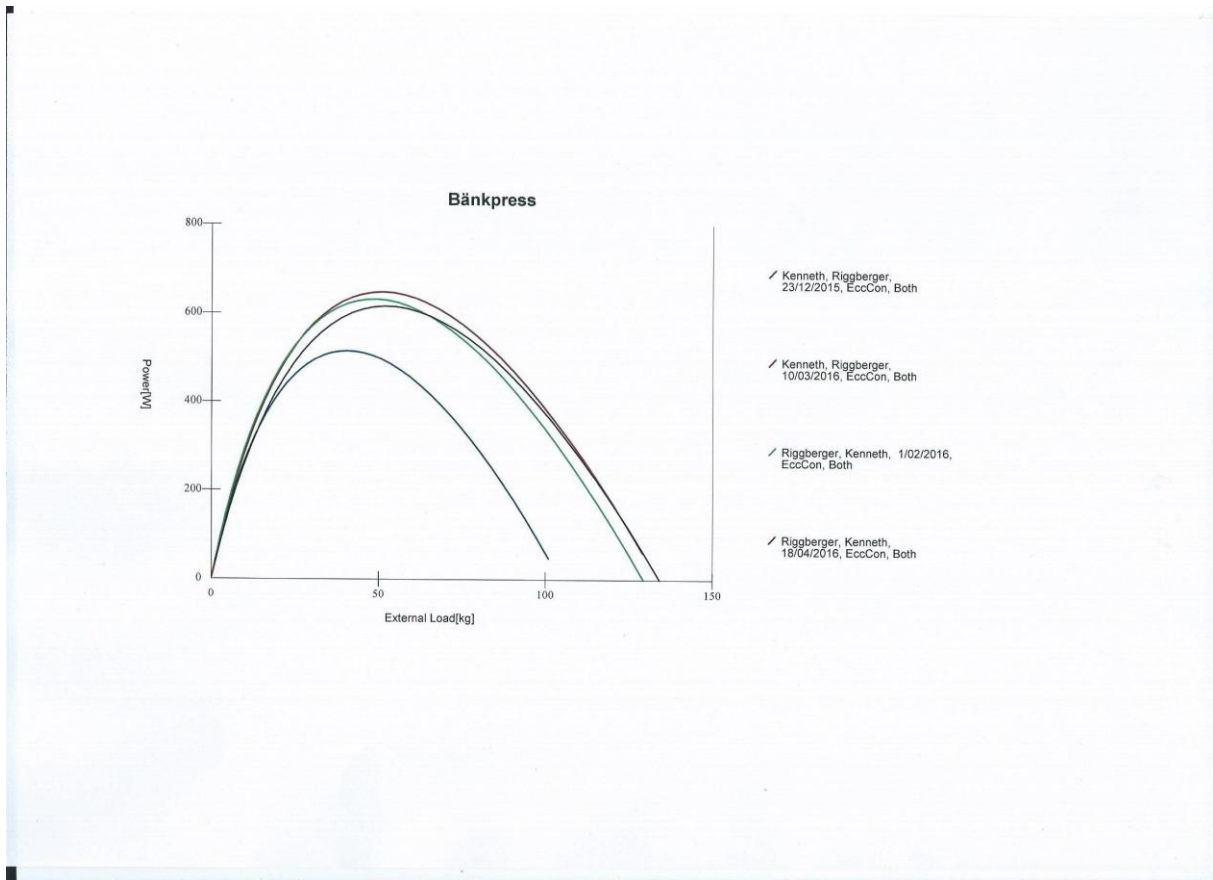
Nedan en sammanställning på tid till topphastighet på de olika test belastningarna.



Nedan % förändringar på 1 RM. Vilket innebär att träningen gav en förbättring på att lyfta en vikt en gång maximalt. Max avg power är ett genomsnitt på hela testen. External load är den belastning som man utvecklar störst effekt även här en ökning. Styrka/Snabbhetsfaktorn är ditt egna förhållande mellan din förmåga att utveckla stora effekter på låga och tunga belastningar.



Nedan ser man förändringarna på effektkurvan. De blå kurvan är det test 1 och den gröna kurvan är test 2 och den röda test 3 Förbättringar från 50 kg och på tyngre belastningar.



Sammanfattning.

30 träningspass på 15 veckor i 1080 Quantum har lett till stora förbättringar i explosivitet koncentriskt på samtliga belastningar där de största förbättringarna är på de två tyngsta belastningarna. Även mycket stora förbättringar excentriskt.

Vid träningen har man fått hjälp av hastighet i den excentriska fasen om man släpper stången så drar den iväg mot golvet med 3 meter/sekund. Om man vågar följa med stången i träningsfasen leder det till en hög hastighet i den excentriska fasen som sedan ska bromsas och övergår till en koncentrisk fas. Eftersom detta är isokinetisk träning med nedsatt hastighet till 0,2 meter/sekund blir den koncentriska fasen mycket långsam. Det som är viktigt vid denna typ av träning är att man tar i allt vad man har trots att stången inte går att flytta fortare än 0,2 meter/sekund. Detta leder till lång anspänningstid samt god rekrytering av muskelfibrer och förmodligen även till hypertrofi = ökning av muskelmassan. Sista 10 träningspassen har hastigheten excentriskt varit nedsatt till 0,5 meter/sekund där även belastningen har bromsats under hela förflyttningssträckan. Dessutom har det varit 6 kg tyngre excentriskt.

Denna träning har lett till stora öknings i effektutveckling på samtliga belastningar vid testtillfälle 1 till 4. Och framförallt på de tyngre belastningarna. Ett träningspass tar runt 70-95 sekunder att genomföra. Och det är en mycket lång träningstid jämfört med en skivstångsträning med samma belastning. Dessutom är hastigheten koncentriskt begränsad till 0,2 meter/sekund det är väldigt sakta. Samtidigt som man är under belastning under hela förflyttningssträckan.

Vid ökad ålder blir det en naturlig nedsättning av muskelstyrka och kapacitet. Framförallt förlorar man snabba fibrer. För att stimulera det som finns kvar måste man träna maximalstyrka vilket innebär att höga belastningar under träningarna är ett måste för en bra utveckling. Även isokinetisk träning med låg hastighet koncentriskt verkar vara ett bra sätt att förbättra både sin explosiva styrka och framförallt maximalstyrkan.

Att en pensinär på 66 år kan göra dessa öknings under 15 veckors träning med 30 träningspass visar att med rätt träning i det här fallet isokinetisk träning kan det bli en positiv ökning i explosivitet och maximalstyrkeutveckling.

Innan test 1 genomfördes bänkpress träning under hösten och i mitten på december 2015 klarade försökspersonen i träning att genomföra 4 serier x 6 repetitioner på 85 kg. Ett maxtest i bänkpress genomfördes även det i mitten av december där försökspersonen tog 100 kilo som max = 1 RM. Det man kan säga är att försökspersonen var väl förberedd och bra tränad innan första testen genomfördes i slutet av december 2105.

Tester före och efter träningsperiod.

Varför ska man göra det?

En första test är ditt utgångsläge så här bra är du! Sedan ska det göras en träningsperiod oavsett hur lång den är. Efter avslutad träningsperiod gör man test två. Vad har hänt? Hur bra var träningsprogrammet? Fick man någon utveckling? Eller hände ingenting?

Tester är enbart till för att analysera träningsprocessen. Och att man testar det som är relevant för det man tränar för att förbättra. Om inte träningsupplägget ger utveckling så måste man ändra så det ger utveckling. Det tränas en hel del i landet, men hur många har koll på vad som händer med utvecklingen om man inte testar före och efter träningsperiod.

Vi har sedan 60 talet jagat kilo inget fel med det. Ju högre maxkapacitet man har ju större förutsättningar har man för att utveckla höga power värden oavsett belastning.

Nu har jag gjort en test på mig själv i bänkpress för att utvärdera ett träningsredskap. Det började med en test i bänkpress på belastningarna 50 kg, 60 kg, 70 kg, 80 kg och 90 kg med fristång. Där man försöker att flytta vikten så snabbt man kan för att få höga power värden. Här får man fram effekter, krafter, hastigheter samt topphastigheter och tid till topphastigheter. Ett bra mätverktyg som utgångsläge.

Na har 20 träningspass genomförts under 10 veckor. Vilket innebär 2 pass/vecka. Måndag och torsdag så man får lite vila mellan passen. Övningen är bänkpress. Utrustningen som ska utvärderas är 1080 Quantum en ny svensk uppfinning. Som består av två robotar med en Smithmaskin mellan de båda robotarna. Träning utförs med 4 serier x 6 repetitioner på en belastning från 55 kg till 69 kg.

Träningsformen är isokinetisk träning vilket innebär att man begränsar hastigheten till i mitt fall 0,2 meter/sekund i rörelsen. Det innebär i sin tur att hur mycket du än tar i så går det inte att flytta stången fortare än 0,2 meter/sekund. Vilket i sin tur innebär att det blir en grymt långsam rörelse och givetvis en lång anspänningstid. Om man då tränar i slowmotion kan man då förbättra sin power förmåga som bygger på att flytta en skivstång så snabbt man kan. Och med en fri stång. På mig verkar det ha fungerat för de ökning jag fick i power utveckling på 20 träningspass är helt otroliga.

Kenneth Riggberger

